

## Erfassung Fehltage / Absence days recording

- Melden Sie sich mit Ihrem Benutzernamen und Passwort auf <https://idsb.phidias.es> an
- *Sign in using your username and password on <https://idsb.phidias.es>*



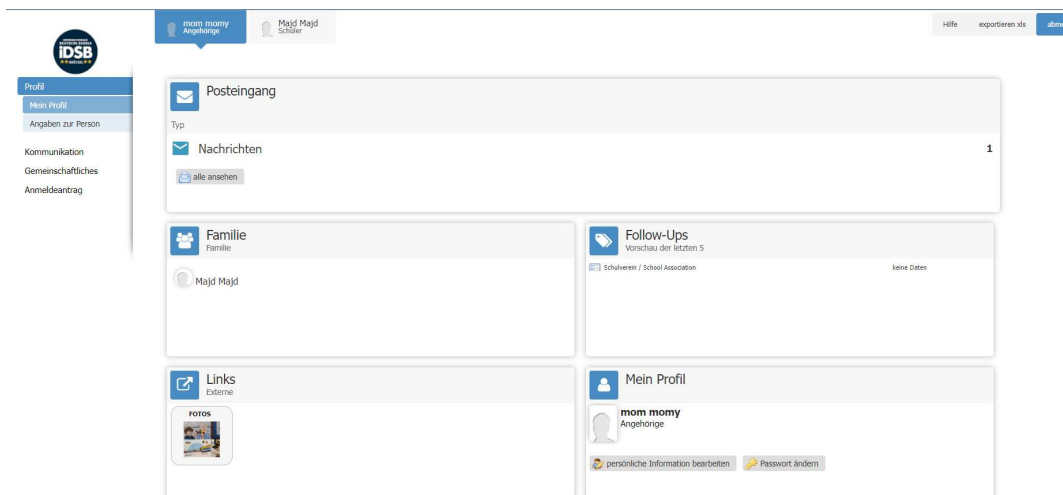
Benutzername:

Passwort:   
[Ich habe mein passwort vergessen](#)

Anmeldeinformationen speichern

---

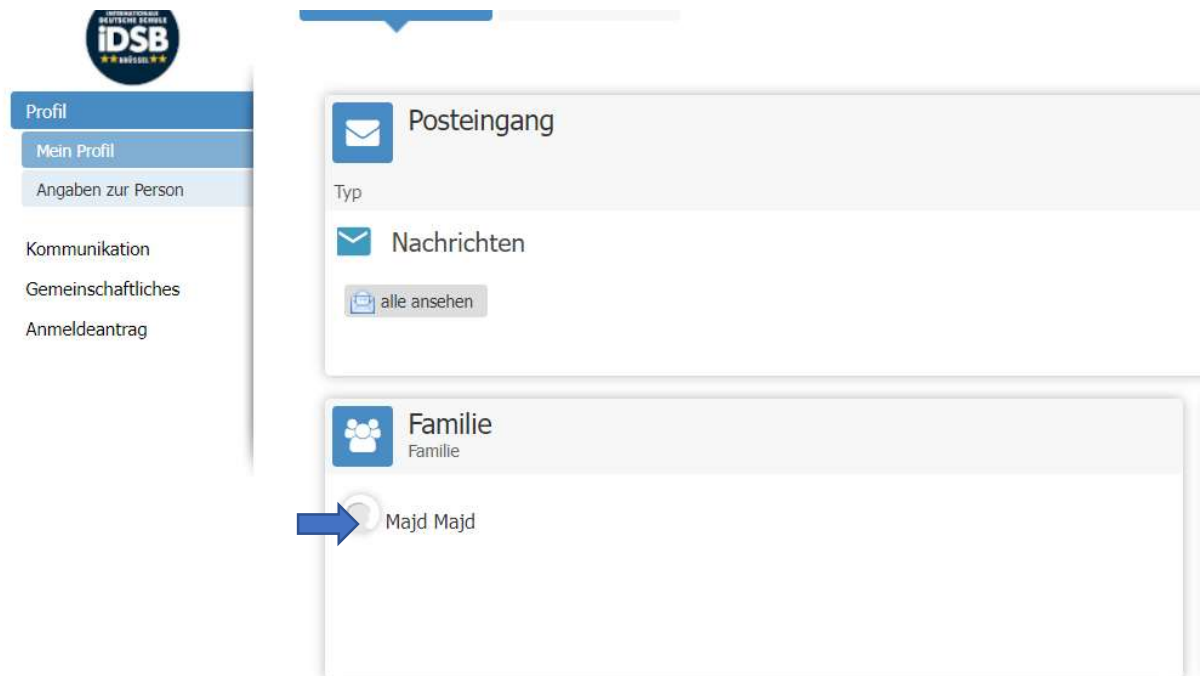
- Sie sind nun auf der Phidias-Homepage angemeldet:
- *You will be signed in to the Phidias Homepage:*



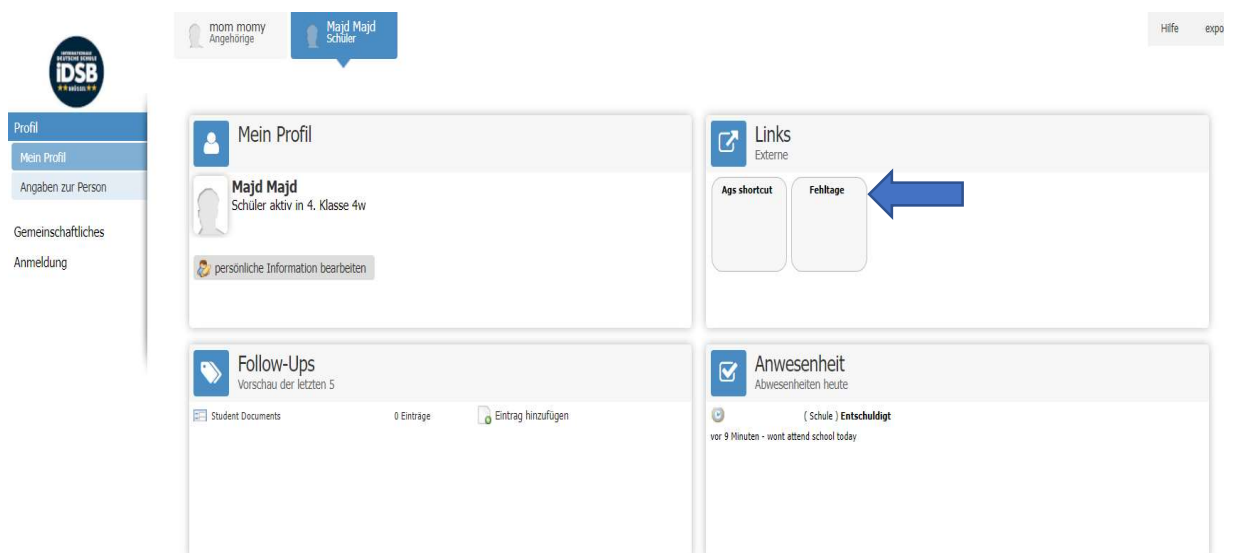
The screenshot shows the Phidias homepage dashboard. At the top, there is a navigation bar with the iDSB logo, user information (mom momy, Majd Majd), and utility links (Hilfe, exportieren xls, abmelden). The main content area is divided into several sections:

- Posteingang:** A section for messages, showing a list of messages with a 'Typ' column and a 'Nachrichten' section with a '1' count and a 'alle anzeigen' button.
- Familie:** A section for family members, showing a list of family members with a 'Majd Majd' entry.
- Follow-Ups:** A section for follow-up tasks, showing a list of tasks with a 'Schulverein / School Association' entry and a 'keine Daten' status.
- Links:** A section for external links, showing a list of links with a 'fotos' entry.
- Mein Profil:** A section for the user's profile, showing a profile picture, the name 'mom momy', and the role 'Angehörige'. It also includes buttons for 'persönliche Information bearbeiten' and 'Passwort ändern'.

- Klicken Sie auf den Schüler, den Sie als abwesend melden möchten:
- *Click on the Student who you wish to report as absent:*



- Auf dem Schülerprofil finden Sie einen Link zum Eintragen der Abwesenheit, klicken Sie bitte auf **“Fehltag”**:
- *On the student profile you will find a link to enter the absence, please click on it **“Fehltag”**:*



- Wählen Sie das Datum, wählen Sie „abwesend“ und schreiben Sie den Grund in das Feld. Dann bitte ok drücken.
- *Select the date, report as “absent” and write the reason, then press ok.*

Mein Profil →  
**Erfassung Fehltag**  
 Datum August 31, 2022  
 Majd , Majd  
 Entschuldigt ▼ test  
 Bemerkungen  
 ok

- Um die Abwesenheitsübersicht zu sehen, gehen Sie auf das Schülerprofil und klicken Sie auf „Abwesenheiten“:
- *To view the absences summary, go the student’s profile and click on “absences”:*

Profile  
 My profile  
 Personal information  
 Community  
 Promotions

My profile  
 Majd Majd  
 Student active in 4. Klasse 4w  
 Edit personal information

Information tracking  
 Preview of the last 5 polls  
 Student Documents 0 Records Add record

Linked contents  
 Externals  
 Age shortcut Fehltage

Absences  
 Absences today  
 (School) Entschuldigt  
 19 minutes ago - went attend school today

Absence history

Person Majd , Majd  
 Year 2022/23  
 Period --

Section	Entschuldigt	Unentschuldigt
Grundschule 4. Klasse 4w	2	0